



Prévisions budgétaires 2026

Municipalité de Saint-Arsène

Salle SVVF du Centre Communautaire Morneau

15 décembre 2025

Agenda



01. Introduction

Ressources impliquées dans la préparation des prévisions financières pour l'année 2026

02. Richesse foncière uniformisée

Suivi de l'évolution du RFU dans les dernières années

03. Revenus

Explication des diverses sources de revenus à venir pour 2026

04. Dépenses

Compte rendu des dépenses prévues pour l'année 2026

05. Taxation 2026

Impact du budget 2026 pour la résidence moyenne avec services

Agenda



06. PTI 2026-2028

Présentation des investissements potentiels pour les 3 prochaines années

07. Conclusion

Période de questions

Introduction

Les élus ainsi que M. Jean-François Dumais (directeur général) et Mme Mélanie Thibault (directrice adjointe) ont travaillé en collaboration sur l'élaboration des prévisions budgétaires pour la prochaine année.

Dans les derniers mois, une évaluation approfondie des flux financiers passés et futurs ainsi que l'analyse des objectifs du conseil municipal pour les années à venir ont permis de compléter la planification financière pour 2026.






Richesse foncière uniformisée (RFU)

Richesse foncière uniformisée (RFU)

ANNÉE	RFU	%
2020	107 288 100\$	4.06%
2021	109 812 500\$	2.35%
2022	110 617 900\$	0.73%
2023	110 802 600\$	0.02%
2024	166 009 000\$	49.82%
2025	168 953 700\$	1.77%
2026	169 577 900\$	0,37%



A large pile of coins, likely pennies, is shown against a dark background. A glass funnel is placed on top of the coins, with its stem pointing towards the top right. The coins are scattered and piled up, creating a sense of abundance. The word "Revenue" is written in white, bold, sans-serif font across the middle of the image, with a horizontal line underneath it.

Revenue



Taxe foncière générale

2026	1 433 217\$
2025	1 289 178\$
2024	1 276 686\$

Taxes spéciales pour le service de la dette

Développement des Framboisiers	56 456.08\$
Rue Rioux	14 621.00\$
Centre Communautaire Morneau	53 258.02\$
Expropriation Rue des Cèdres	13 111.67\$



Taxes spéciales pour le service de la dette

Unité d'urgence incendie	0.00\$
Réseau Du Rocher & Principale	163.45\$
Camion à neige	28 470.83\$
CPE	45 234.87\$
Excavatrice	50 653.01\$



Taxes spéciales pour le service de la dette

2026	261 968.93\$
2025	268 227.35\$
2024	265 467.25\$





Taxes spéciales pour les activités de fonctionnement

2026	0.00\$
2025	9 833\$
2024	12 400\$

**Fonds de roulement seulement pour les activités
de fonctionnement*



Taxes spéciales pour la sécurité civile

2026	104 000\$
2025	101 802\$
2024	99 287\$

**Sûreté du Québec seulement*

Tarifs d'hygiène du milieu

Service d'eau potable	2026 – 185.00\$ 2025 – 178.00\$
Surplus d'eau potable	2026 – 2.00\$ à 3.00\$ 2025 – 2.00\$ à 3.00\$
Égouts sanitaire et pluviale	2026 – 185.00\$ 2025 – 178.00\$
Collecte des matières résiduelles	2026 – 302.84\$ 2025 – 369.50\$



Compensations, transferts et regroupement

Transfert Sécurité incendie (formation)	2026 – 2 000\$ 2025 – 10 000\$
Entretien reseau routier	2026 – 135 005\$ 2025 – 135 005\$
Transfert PPA-CE	2026 – 15 000\$ 2025 – 15 000\$
Transfert CN pour voie ferrée	2026 – 4 386\$ 2025 – 4 386\$



Compensations, transferts et regroupement

Entretien chemin hiver (MTQ)	2026 – 201 100\$ 2025 – 171 034\$
PIQM Rue du Rocher	2026 – 4 265\$ 2025 – 4 641\$
Collecte sélective	2026 – 16 000\$ 2025 – 35 000\$
Fonds chantiers CAN/QC (CCM)	2026 – 20 212\$ 2025 – 21 339\$




Compensations, transferts et regroupement

Peréquation	2026 – 55 636\$ 2025 – 14 581\$
Partage fonds carrières	2026 – 10 687\$ 2025 – 8 358\$
Partage TVQ	2026 – 112 256\$ 2025 – 97 131\$
Subvention Loisirs	2026 – 5 000\$ 2025 – 5 000\$
Tenant lieu de taxes	2026 – 27 000\$ 2025 – 26 789\$



Compensations, transferts et regroupement


2026	608 547\$
2025	536 289\$
2024	560 549\$



Autres revenus

Services rendus


	2026	2025
Protection incendie	10 000\$	10 000\$
Travaux hors contrat	4 500\$	4 500\$
Cours d'eau	0\$	0\$
Inscriptions Loisirs	53 500\$	32 500\$
Location locaux	33 666\$	60 845\$
Confirmation de taxes	1 000\$	1 000\$
	93 666\$	108 845\$



Autres revenus

Imposition de droits et plus

	2026	2025
Licences / permis	7 000\$	4 500\$
Droit de mutation	25 000\$	20 000\$
Amendes et pénalités	2 459\$	2 034\$
Revenus d'intérêts	10 475\$	10 475\$
Méthode simplifiée	3 000\$	3 000\$



Autres revenus

Imposition de droits et plus


	2026	2025
Autres revenus	6 000\$	6 000\$
Parc éolien Viger- Denonville	25 199\$	24 563\$
Parc éolien Nicolas-Rioux	12 149\$	12 149\$
	91 282\$	82 721\$





Total des revenus

2026	3 014 516\$
2025	2 847 029\$
2024	2 793 019\$



Dépenses

Administration générale

Charges relatives au conseil municipal	65 262\$
Gestion financière et administrative	406 390\$
Évaluation municipale (quote-parts)	32 035\$
Coûts des bâtiments administratifs	25 917\$
Soutien aux comités	8 500\$



A dark, high-contrast photograph of a large stack of papers or documents, showing the edges of many pages. The lighting is dramatic, highlighting the texture of the paper.

Administration générale

2026	538 105\$
2025	537 919\$
2024	530 300\$

Sécurité publique

Sécurité civile	104 000\$
Sécurité incendie	234 850\$
Croix rouge	260\$






Sécurité publique

2026	339 110\$
2025	313 951\$
2024	301 134\$

Transport et réseau routier

Voirie municipale	397 605\$
Enlèvement de la neige	536 455\$
Éclairage des rues	3 700\$
Plaques de signalisation	5 150\$
Transport en commun	6 020\$





Transport et réseau routier

2026	948 930\$
2025	813 290\$
2024	803 592\$

Hygiène du milieu

Eau potable	67 056\$
Eaux usées	45 602\$
Matières résiduelles	212 959\$
Cours d'eau	0\$





Hygiène du milieu

2026	325 618\$
2025	358 450\$
2024	302 346\$

Loisirs et culture

Département des loisirs	324 201\$
Infrastructures de loisirs et de sports	67 377\$
Bibliothèque municipale	26 818\$





Loisirs et culture

2026	417 896\$
2025	352 038\$
2024	322 358\$

Autres services municipaux

Santé et bien-être	23 439\$
Aménagement et urbanisme	79 264\$





Autres services municipaux

2026	102 703\$
2025	127 812\$
2024	76 665\$

Quotes-parts (MRC)

Administration générale	2026 – 27 563\$ 2025 – 22 735\$
Sécurité incendie	2026 – 3 695\$ 2025 – 14 623\$
Transport en commun	2026 – 4 270\$ 2025 – 3 893\$



Quotes-parts (MRC)

Co-Eco et PGMR	2026 – 27 976\$ 2025 – 25 441\$
Collecte des matières résiduelles	2026 – 180 240\$ 2025 – 170 254\$
Dépenses communauté	2026 – 2 743\$ 2025 – 2 495\$
Urbanisme	2026 – 60 484\$ 2025 – 37 569\$



Quotes-parts (MRC)

Développement économique	2026 – 13 930\$ 2025 – 13 204\$
Loisirs	2026 – 67 377\$ 2025 – 57 737\$





Quotes-parts (MRC)

2026	388 278\$
2025	347 773\$
2024	213 887\$

Frais et financement

Intérêts sur la dette (court et long terme)	2026 – 125 114\$ 2025 – 115 660\$
Frais bancaires	2026 – 1 200\$ 2025 – 1 200\$
Frais Qidigo	2026 – 1 200\$ 2025 – 1 200\$
Intérêts sur emprunt temporaire	2026 – 0\$ 2025 – 0\$



Frais et financement

Remboursement en capital de la dette long terme	2026 – 158 677\$ 2025 – 217 800\$
Remboursement au fond de roulement	2026 – 0\$ 2025 – 9 833\$





Frais et financement

2026	286 191\$
2025	345 693\$
2024	372 500\$

Affectations du conseil

Projets aqueduc et eaux usées	70 959\$
Activités d'investissement	0\$





Total des dépenses


2026	3 014 516\$
2025	2 847 029\$
2024	2 793 019\$

A large pile of coins, likely US quarters, is scattered across the frame. A glass funnel is positioned on the right side, with its wide end resting on the coins and its narrow end pointing downwards. The background is dark, making the metallic coins and the glass funnel stand out. The text is overlaid on the right side of the image.

Programme triennal des immobilisations

Programme triennal des immobilisations

Immobilisations à même les revenus et projets	2026	2027	2028	Totaux
Rénovation du Parc Élie-Mailloux		210 000\$	210 000\$	420 000\$
Station de pompage / traitement et réservoir d'eau potable		3 000 000\$	1 000 000\$	4 000 000\$
Réfection du réseau routier selon la priorisation du PIIRL		3 500 000\$	3 500 000\$	7 000 000\$
Remplacement de la flotte de véhicules (niveleuse, camion de déneigement, ...)			500 000\$	500 000\$
Agrandissement de la caserne incendie	25 000\$	200 000\$		225 000\$
Mise à niveau du bâtiment du 111 rue de la Gare (anciennement Synagri)	15 000\$	40 000\$	150 000\$	205 000\$
	40 000\$	6 950 000\$	5 360 000\$	12 350 000\$

A large pile of coins, likely quarters, is scattered across the frame. A glass funnel is positioned on the right side, partially filled with coins. The background is dark, making the metallic coins stand out.

Budget 2026 vs Taxation

Budget 2026 vs Taxation

	2026 1,0610\$/100\$	2025 1,0041\$/100\$
Foncières	2 574\$	2 437\$
Matières résiduelles	303\$	370\$
Aqueduc et égouts	370\$	356\$
+2,65%	3 247\$	3 163\$

*Valeur moyenne d'un immeuble de 242 600\$





Période de questions

Toute l'équipe du conseil municipal vous invite à partager vos questions en lien avec les prévisions budgétaires 2026.

Merci de votre présence et passez de Joyeuses Fêtes!